





PART 3

必要なことは、全て 外務省海外安全情報に

バンコク—タイ—




スクムピット通りのとある小路 (ソイ)






外務商事タイ事務所



ルンビニー公園……

外務商事
開発プロ
ジェクト部
部長、能家
正志だな
……？



あなたが
G、いや、
Mrデューク・
東郷ですか？

は、
はい！



は、はい、
実は……

用件を
聞こう……

そのままの
姿勢でいい
……



……今や会社の規模に関係なく海外に販路を求めなければ、

企業に生き残る道はないと言っていいでしょう。

我が社もタイに工場を建設することになりました。

しかし、外務商事には安全対策の専門家もいませんし、

そもそもタイにどのようなリスクがあるかもわかりません！

……
……

中堅・中小企業が、安全のためにかけられるコストには限りがあります……

危機管理会社に莫大なお金を支払って、情報を得る事は難しい……

包括的な情報をどうやって集めたら良いのか

そこが大きな課題なのです。

……
……



海外安全ホームページ

海外安全ホームページのスクリーンショット。上部には「タイ」の国名と「危険情報」「スポット情報」「広域情報」のメニューがあり、タイの地図が表示されている。右側には「テロ・誘拐情報」のセクションがあり、1. 概況、2. 各組織の活動、3. 誘拐事件の発生状況、4. 日本人・日本に対する脅威と記載されている。下部には「安全対策基礎データ」のセクションがあり、1. 犯罪発生状況、2. 査証、出入国審査等、3. 滞在時の留意事項、4. 風俗、習慣、健康等、5. 緊急時の連絡先と記載されている。左側には「危険情報」「スポット情報」「広域情報」「感染症危険情報」のメニューがある。右側のキャラクターは「海外安全 ホームページ 俺の出せる答えは しかない。」と発言している。

海外安全ホームページのスクリーンショット。上部には「タイ」の国名と「危険情報」「スポット情報」「広域情報」のメニューがあり、タイの地図が表示されている。右側には「テロ・誘拐情報」のセクションがあり、1. 概況、2. 各組織の活動、3. 誘拐事件の発生状況、4. 日本人・日本に対する脅威と記載されている。下部には「安全対策基礎データ」のセクションがあり、1. 犯罪発生状況、2. 査証、出入国審査等、3. 滞在時の留意事項、4. 風俗、習慣、健康等、5. 緊急時の連絡先と記載されている。左側には「危険情報」「スポット情報」「広域情報」「感染症危険情報」のメニューがある。右側のキャラクターは「特に注意が必要な国・地域には、『危険情報』が出てくる。『危険情報』や複数の国や地域にまたがる『広域情報』も重要だ。また、感染症について知りたければ、『感染症危険情報』を見ることだ。『テロ・誘拐情報』や『安全対策基礎データ』も情報の宝庫と言えよう。」と発言している。



…必要な情報は
 外務省海外安全
 情報に全て出て
 いる……

外務省海外安全ホームページ
 海外に渡航・滞在される方々のために危険情報やスポット情報等の海外安全対策に関する各種情報を掲載しています。

<http://www.anzen.mofa.go.jp/>



3 外務省海外安全情報

(1) 海外安全情報の概要

外務省では海外安全に関わる情報を

「海外安全ホームページ」
「安全ホームページ」
「海外安全アプリ」
「たびレジ」などを通じて提供しています。

こうした媒体で入手できる海外安全情報では、安全な海外渡航・赴任のために必要な内容を各国・地域別に整理し、以下のような分類で分かりやすく掲載しています。

○危険情報…安全面で特に注意が必要な国・地域の現地情勢や安全対策の目安を、

四つのレベルに分けて表示。

○感染症危険情報…危険度の高い感染症に関し、海外渡航・赴任にあたって特に注意が必要な国・地域における流行状況や予防対策の目安を、四つのカテゴリーに分けて表示。

○スポット情報…限定された期間、場所で生じた事件・事故などの速報的な情報。

○広域情報…複数の国や地域にまたがる広い範囲で注意が必要な情報。

○安全対策基礎データ…防犯・トラブル回避に役立つ各国・地域の基礎情報。各

地の犯罪発生状況やよく見られる犯罪手口、防犯対策のほか、出入国に当たつての注意事項、風俗・習慣の特色などをまとめたもの。

○テロ・誘拐情報…その国のテロおよび誘拐に関する情報。

外務省の海外安全情報は、国内外のさまざまな有力筋から得られた膨大な情報を精査してまとめたものであり、現地的情勢を把握するのに最適なものです。海外渡航・赴任に際しては、まずこれらの情報を参照することで、効果的な安全対策を検討することができます。海外に出掛けるときは、予め当該国・地域の海外

安全情報を必ず確認し、安全対策に取り組んでください。

(2) 海外安全情報の有効活用

海外渡航・赴任などが決定したら、海外安全情報にアクセスして安全対策の準備に取り掛かりましょう。まずは渡航先・赴任先について、掲載されている危険情報、スポット情報、テロ・誘拐情報などを確認しましょう。現在の危険情報区分はどのレベルか、その国だけでなく、周辺エリアの治安状況も確認したうえで、どの程度の安全対策が必要であるのかについて検討します。また、気を付けるべき感染症の流行など、疾病に関する情報

も必ず確認するようにしましょう。

各国・地域別に掲載されている安全対策基礎データは犯罪発生状況、出入国手続き、滞在時の留意事項、その他風俗・習慣・疾病など安全に関する必要な情報が詳細に記載されています。

仮に「危険情報」が発出されていない場合でも、油断せず、安全対策基礎データを確認し、安全対策を怠らないようにしましょう。

(3) 海外安全パンフレット

外務省では、海外での安全対策に関わる注意事項をまとめた6種類のマニユア

ルを提供していますので、ご利用ください。

- ① 海外安全虎の巻
- ② 海外赴任者のための安全対策小読本
- ③ 海外へ進出する日本人・企業のための爆弾対策 Q&A
- ④ 海外における脅迫・誘拐対策 Q&A
- ⑤ 海外旅行のテロ・誘拐対策
- ⑥ 海外へ進出する日本人・企業のための CBRN テロ対策 Q&A

これらのパンフレット・資料は外務省の「領事サービスセンター（海外安全担当）」にて無料配布しているほか、ホームページで、ダウンロードすることも可能です。

<http://www.anzen.mofa.go.jp/pamph/pamph.html>

また、送付のご相談も受付けていますのでお問い合わせください（送料別途）。

◆お問い合わせ先◆

外務省 領事サービスセンター

（海外安全担当）

TEL（代表）…

03—3580—3311

内線 2902、2903

〒100—8919

東京都千代田区霞ヶ関 2—2—1

（4）その他の外務省からの情報発信

各国の日本国在外公館では、それぞれの国や地域の安全情報、生活関連情報などを「領事メール」などのメールマガジンとしても発信しています。現地における最新の情報を素早く入手するために登録されることをお勧めします。

（5）海外安全アプリ

外務省では、2015年7月1日より、スマートフォン向けに「海外安全アプリ」を公開しています。GPS機能を利用した現在地及び周辺国・地域の海外安全情報の表示、任意の国・地域を「MY旅行

情報」機能から選択することで該当地域の海外安全情報をプッシュ通知で受信、各国・地域の緊急連絡先の確認ができます。

アプリは Apple Store または Google Play でダウンロードが可能です。

渡航前には……
海外安全情報を見て
おくことだ……



アプリのダウンロードはこちら



App Store または、
Google Play で 検索

海外安全